



## REPORTE DIARIO DEL PLAN NACIONAL DE CULTIVOS

PRECIO DE PRODUCTOS EN LOS MERCADOS MAYORISTAS DE LIMA METROPOLITANA

### Gran Mercado Mayorista de Lima

#### Papa blanca 2/

**PRECIO MENSUAL**  
(Soles por kilogramo)


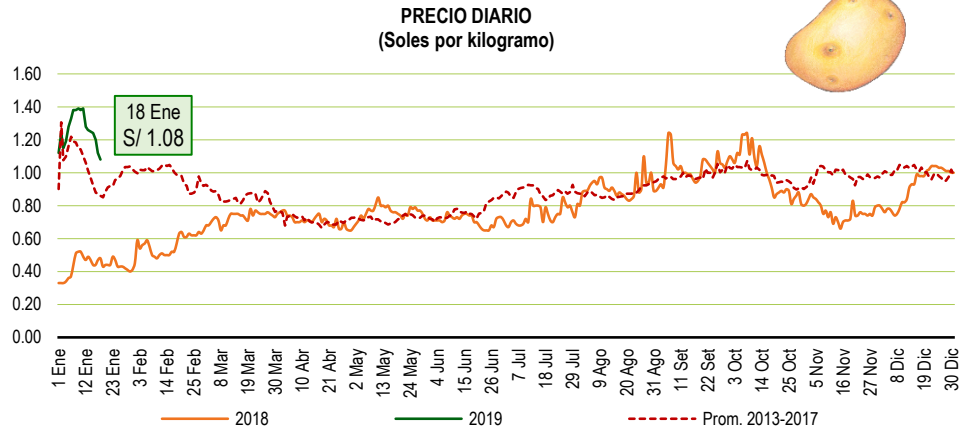
Mes	2018	2019
Ene 1/	0.43	1.26
Feb	0.56	
Mar	0.73	
Abr	0.71	
May	0.76	
Jun	0.71	
Jul	0.75	
Ago	0.91	
Sep	1.03	
Oct	1.00	
Nov	0.77	
Dic	0.92	

1/ Promedio al día 18 de enero

2/ El precio de la papa blanca es el promedio de los precios de las variedades **perricholi** y **yungay**

Fuente: Gran Mercado Mayorista de Lima

Ingresos de papa blanca (perricholi y yungay) provienen en su mayoría de Huánuco, Lima y Junín. Precio bajó respecto al día de ayer.



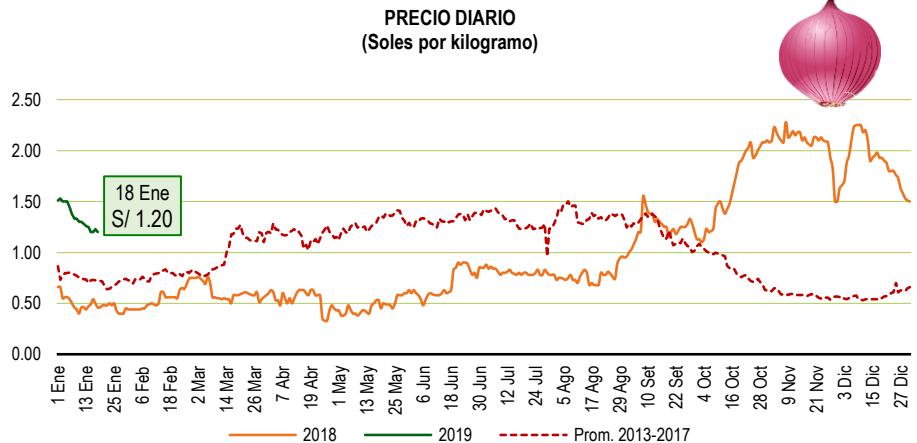
### Cebolla roja

**PRECIO MENSUAL**  
(Soles por kilogramo)

Mes	2018	2019
Ene 1/	0.51	1.35
Feb	0.55	
Mar	0.60	
Abr	0.54	
May	0.48	
Jun	0.69	
Jul	0.80	
Ago	0.76	
Sep	1.24	
Oct	1.59	
Nov	2.09	
Dic	1.92	

1/ Promedio al día 18 de enero

Ingresos, principalmente, de la zona productora de Arequipa y Lima. Precio bajó respecto al día de ayer.



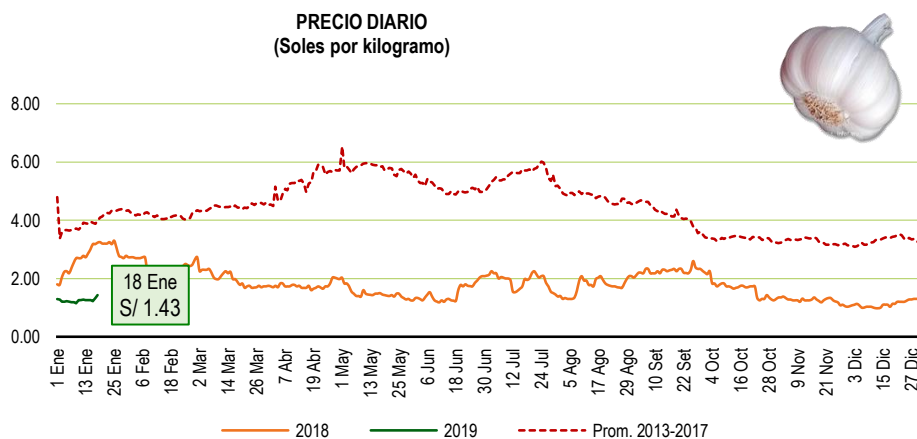
### Ajo criollo o napurí

**PRECIO MENSUAL**  
(Soles por kilogramo)

Mes	2018	2019
Ene 1/	2.57	1.25
Feb	2.44	
Mar	1.99	
Abr	1.76	
May	1.48	
Jun	1.51	
Jul	1.90	
Ago	1.73	
Sep	2.26	
Oct	1.66	
Nov	1.24	
Dic	1.11	

1/ Promedio al día 18 de enero

Abastecimiento normal, proveniente principalmente de Arequipa y Lima. Precio subió S/ 0.10 respecto al día de ayer.





## Choclo tipo cusco

### PRECIO MENSUAL (Soles por kilogramo)

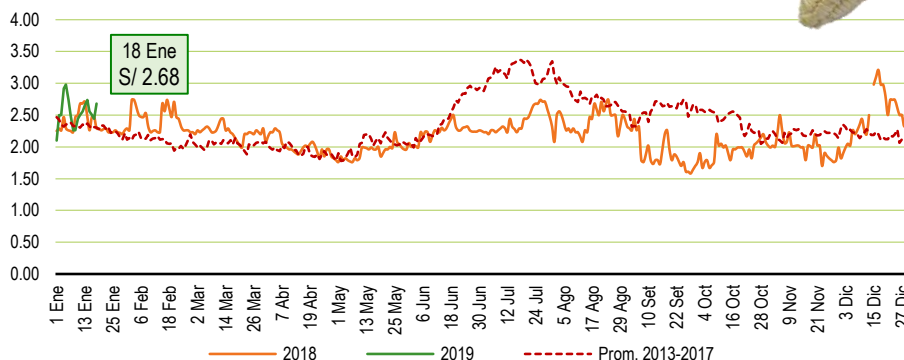
Mes	2018	2019
Ene 1/	2.41	2.55
Feb	2.43	
Mar	2.23	
Abr	2.00	
May	1.93	
Jun	2.23	
Jul	2.40	
Ago	2.42	
Sep	1.92	
Oct	1.95	
Nov	2.00	
Dic	2.46	

1/ Promedio al día 18 de enero

Choclo procedente de los departamentos de Ancash, Junín y Lima, principalmente. Precio subió respecto al día de ayer.



### PRECIO DIARIO (Soles por kilogramo)



## Tomate

### PRECIO MENSUAL (Soles por kilogramo)

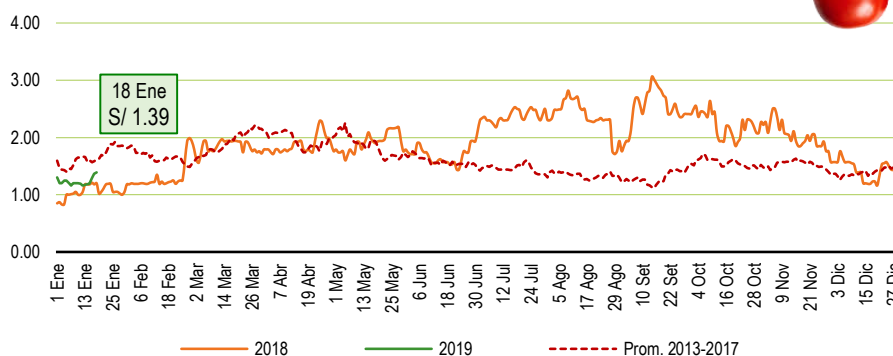
Mes	2018	2019
Ene 1/	1.04	1.23
Feb	1.31	
Mar	1.83	
Abr	1.87	
May	1.91	
Jun	1.68	
Jul	2.37	
Ago	2.38	
Sep	2.52	
Oct	2.26	
Nov	2.03	
Dic	1.45	

1/ Promedio al día 18 de enero

Tomate procedente, principalmente, de los departamentos de Lima e Ica.



### PRECIO DIARIO (Soles por kilogramo)



## Limón sutil

### PRECIO MENSUAL (Soles por kilogramo)

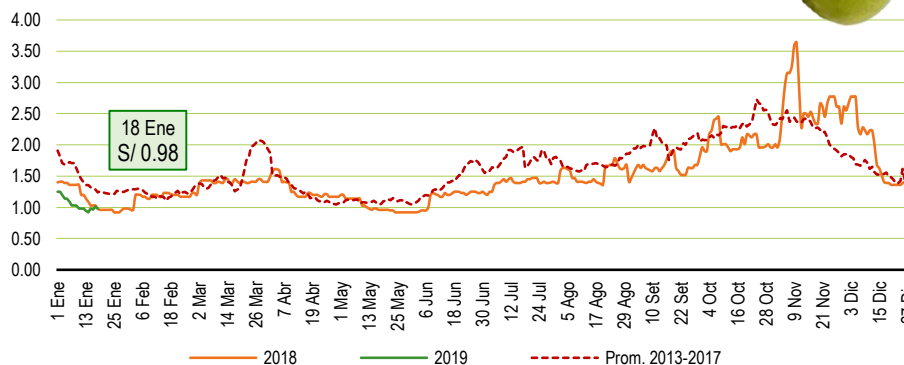
Mes	2018	2019
Ene 1/	1.25	1.05
Feb	1.17	
Mar	1.40	
Abr	1.26	
May	1.00	
Jun	1.17	
Jul	1.41	
Ago	1.53	
Sep	1.64	
Oct	2.09	
Nov	2.66	
Dic	1.84	

1/ Promedio al día 18 de enero

Limón procedente de los departamentos de Piura, Lambayeque y Tumbes. Precio bajó ligeramente respecto al día de ayer.



### PRECIO DIARIO (Soles por kilogramo)



## Mercado Mayorista N°2-Frutas

### Plátano seda

**PRECIO MENSUAL**

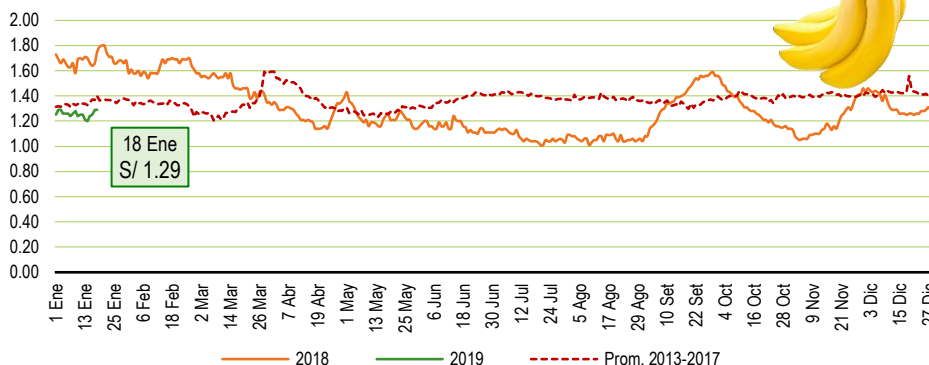
(Soles por kilogramo)

Mes	2018	2019
Ene 1/	1.67	1.26
Feb	1.63	
Mar	1.48	
Abr	1.25	
May	1.22	
Jun	1.15	
Jul	1.07	
Ago	1.06	
Sep	1.38	
Oct	1.29	
Nov	1.18	
Dic	1.32	

1/ Promedio al día 18 de enero

Esta variedad de plátano ingresa de las zonas productoras de Piura y Tumbes.

**PRECIO DIARIO**  
(Soles por kilogramo)



### Papaya selva

**PRECIO MENSUAL**

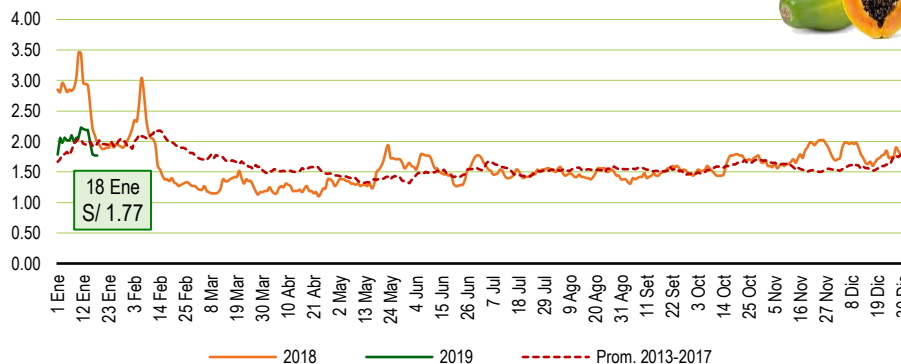
(Soles por kilogramo)

Mes	2018	2019
Ene 1/	2.81	2.01
Feb	1.78	
Mar	1.28	
Abr	1.23	
May	1.48	
Jun	1.55	
Jul	1.51	
Ago	1.48	
Sep	1.46	
Oct	1.62	
Nov	1.77	
Dic	1.79	

1/ Promedio al día 18 de enero

Su procedencia es de la selva nor oriental y Madre de Dios.

**PRECIO DIARIO**  
(Soles por kilogramo)



### Piña hawaiana

**PRECIO MENSUAL**

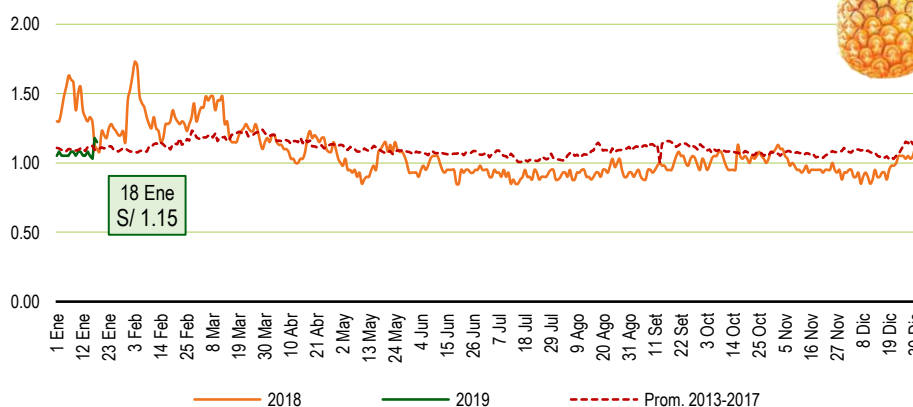
(Soles por kilogramo)

Mes	2018	2019
Ene 1/	1.40	1.07
Feb	1.35	
Mar	1.29	
Abr	1.12	
May	1.00	
Jun	0.96	
Jul	0.91	
Ago	0.93	
Sep	0.97	
Oct	1.03	
Nov	0.98	
Dic	0.95	

1/ Promedio al día 18 de enero

Abastecimiento normal, procede de selva central (Junín).

**PRECIO DIARIO**  
(Soles por kilogramo)



## Naranja valencia

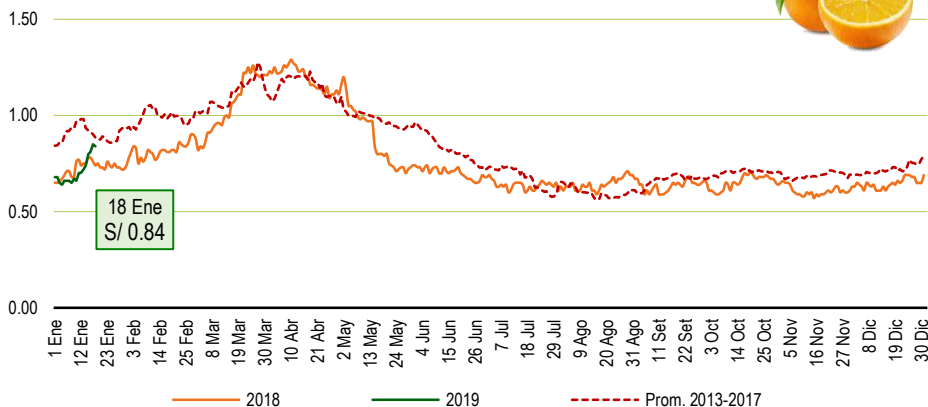
### PRECIO MENSUAL (Soles por kilogramo)

Mes	2018	2019
Ene 1/	0.72	0.71
Feb	0.82	
Mar	1.05	
Abr	1.19	
May	0.88	
Jun	0.70	
Jul	0.63	
Ago	0.64	
Sep	0.63	
Oct	0.65	
Nov	0.61	
Dic	0.64	

1/ Promedio al día 18 de enero

Abastecimiento normal, procede de selva central (Junín).

### PRECIO DIARIO (Soles por kilogramo)



## Centros de acopio aves vivas

### Pollo en pie

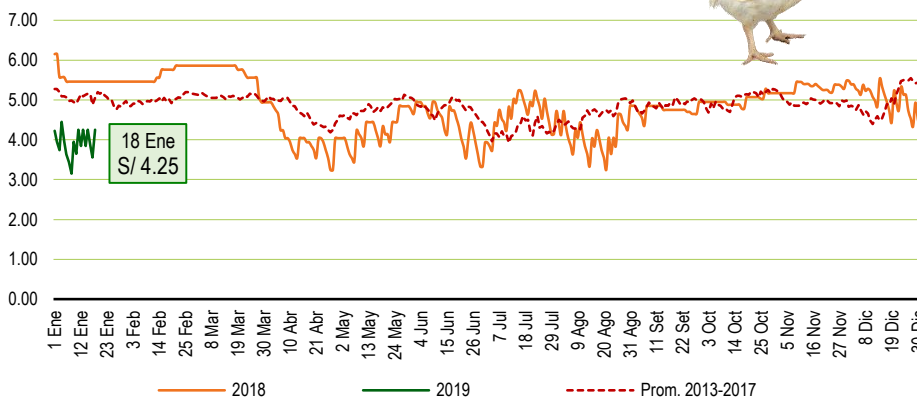
### PRECIO MENSUAL (Soles por kilogramo)

Mes	2018	2019
Ene 1/	5.56	3.90
Feb	5.64	
Mar	5.70	
Abr	4.00	
May	4.24	
Jun	4.38	
Jul	4.63	
Ago	4.08	
Sep	4.76	
Oct	4.99	
Nov	5.30	
Dic	5.03	

1/ Promedio al día 18 de enero

El precio del pollo, en centros de acopio, subió S/ 0,70 respecto al día de ayer.

### PRECIO DIARIO (Soles por kilogramo)





## Mercado Productores Santa Anita

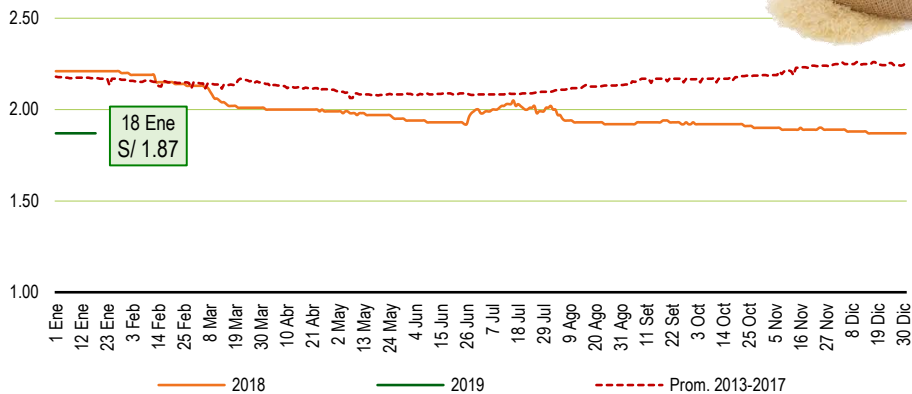
### Arroz superior

**PRECIO MENSUAL**  
(Soles por kilogramo)

Mes	2018	2019
Ene 1/	2.21	1.87
Feb	2.16	
Mar	2.05	
Abr	2.00	
May	1.97	
Jun	1.94	
Jul	2.01	
Ago	1.94	
Sep	1.93	
Oct	1.92	
Nov	1.89	
Dic	1.88	

1/ Promedio al día 18 de enero

**PRECIO DIARIO**  
(Soles por kilogramo)



## Maíz amarillo duro

**PRECIO MENSUAL**  
(Soles por kilogramo)

Mes	2018	2019
Ene 1/	1.10	1.21
Feb	1.00	
Mar	1.04	
Abr	1.08	
May	1.17	
Jun	1.37	
Jul	1.42	
Ago	1.28	
Sep	1.24	
Oct	1.29	
Nov	1.30	
Dic	1.28	

1/ Promedio al día 18 de enero

**PRECIO DIARIO**  
(Soles por kilogramo)

