



PERÚ

Ministerio de Agricultura y Riego

Monitoreo de mercados

miércoles, 20 de febrero de 2019

REPORTE DIARIO DEL PLAN NACIONAL DE CULTIVOS

PRECIO DE PRODUCTOS EN LOS MERCADOS MAYORISTAS DE LIMA METROPOLITANA

Gran Mercado Mayorista de Lima

Papa blanca 2/

PRECIO MENSUAL

(Soles por kilogramo)

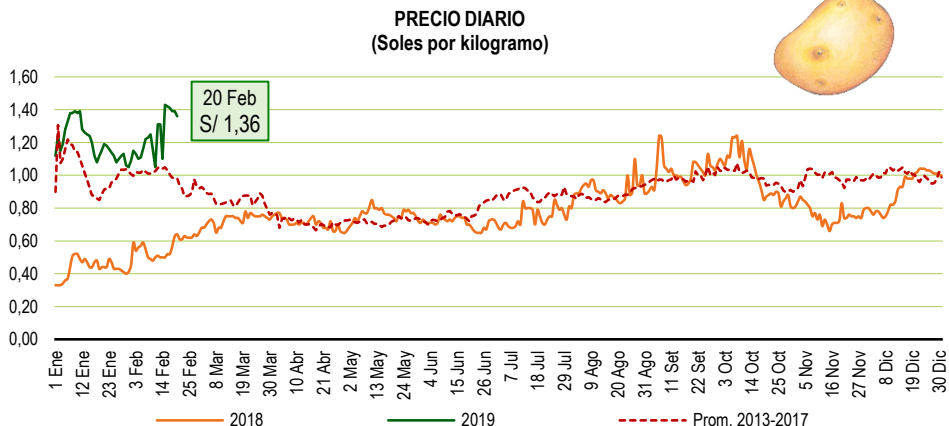
| Mes | 2018 | 2019 |
|--------|------|------|
| Ene | 0,44 | 1,21 |
| Feb 1/ | 0,54 | 1,24 |
| Mar | 0,73 | |
| Abr | 0,71 | |
| May | 0,76 | |
| Jun | 0,71 | |
| Jul | 0,75 | |
| Ago | 0,91 | |
| Sep | 1,03 | |
| Oct | 1,00 | |
| Nov | 0,77 | |
| Dic | 0,92 | |

1/ Promedio al día 20 de febrero

2/ El precio de la papa blanca es el promedio de los precios de las variedades **perricholi** y **yungay**

Fuente: Gran Mercado Mayorista de Lima

Ingresos de papa blanca provienen en su mayoría de Huánuco y Junín. Ingresó papa perricholi, su precio bajó ligeramente respecto al día de ayer.



Cebolla roja

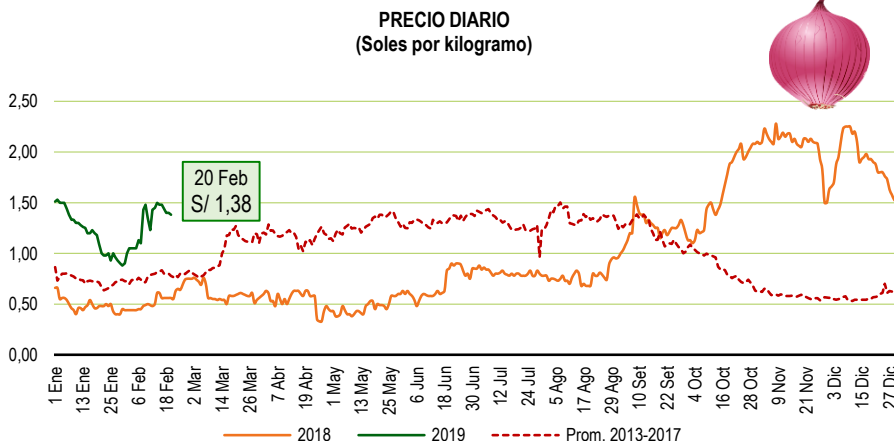
PRECIO MENSUAL

(Soles por kilogramo)

| Mes | 2018 | 2019 |
|--------|------|------|
| Ene | 0,48 | 1,21 |
| Feb 1/ | 0,50 | 1,29 |
| Mar | 0,60 | |
| Abr | 0,54 | |
| May | 0,48 | |
| Jun | 0,69 | |
| Jul | 0,80 | |
| Ago | 0,76 | |
| Sep | 1,24 | |
| Oct | 1,59 | |
| Nov | 2,09 | |
| Dic | 1,92 | |

1/ Promedio al día 20 de febrero

Cebolla proviene principalmente de Arequipa. Precio bajó ligeramente respecto al día de ayer.



Ajo criollo o napurí

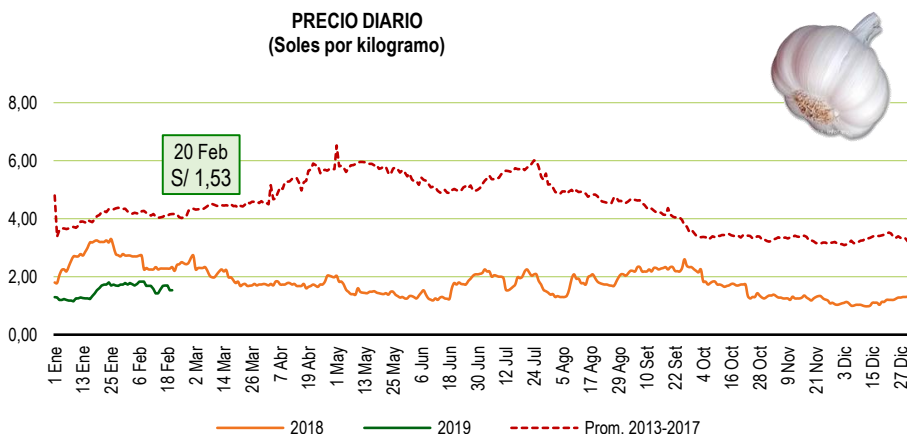
PRECIO MENSUAL

(Soles por kilogramo)

| Mes | 2018 | 2019 |
|--------|------|------|
| Ene | 2,86 | 1,45 |
| Feb 1/ | 2,43 | 1,67 |
| Mar | 1,99 | |
| Abr | 1,76 | |
| May | 1,48 | |
| Jun | 1,51 | |
| Jul | 1,90 | |
| Ago | 1,73 | |
| Sep | 2,26 | |
| Oct | 1,66 | |
| Nov | 1,24 | |
| Dic | 1,11 | |

1/ Promedio al día 20 de febrero

Abastecimiento normal, proveniente de Arequipa y Lima. Precio se mantiene respecto al día de ayer.





PERÚ

Ministerio de Agricultura y Riego

Monitoreo de mercados

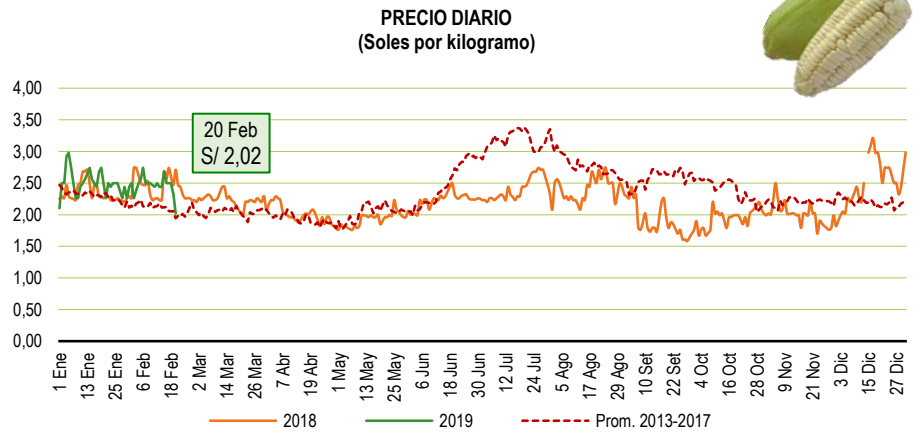
Choclo tipo cusco

PRECIO MENSUAL
(Soles por kilogramo)

| Mes | 2018 | 2019 |
|--------|------|------|
| Ene | 2,35 | 2,53 |
| Feb 1/ | 2,48 | 2,46 |
| Mar | 2,23 | |
| Abr | 2,00 | |
| May | 1,93 | |
| Jun | 2,23 | |
| Jul | 2,40 | |
| Ago | 2,42 | |
| Sep | 1,92 | |
| Oct | 1,95 | |
| Nov | 2,00 | |
| Dic | 2,46 | |

1/ Promedio al día 20 de febrero

Choclo procedente de los departamentos de Junín y Cusco, principalmente. Precio bajó respecto al día de ayer.



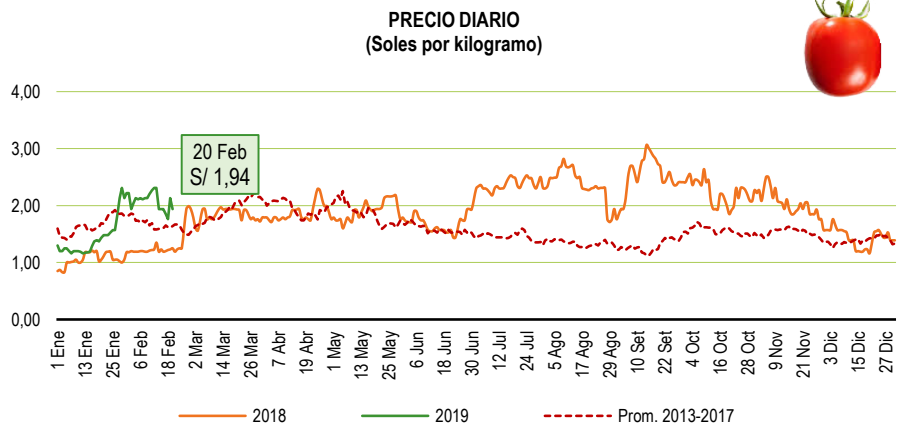
Tomate

PRECIO MENSUAL
(Soles por kilogramo)

| Mes | 2018 | 2019 |
|--------|------|------|
| Ene | 1,07 | 1,40 |
| Feb 1/ | 1,21 | 2,08 |
| Mar | 1,83 | |
| Abr | 1,87 | |
| May | 1,91 | |
| Jun | 1,68 | |
| Jul | 2,37 | |
| Ago | 2,38 | |
| Sep | 2,52 | |
| Oct | 2,26 | |
| Nov | 2,03 | |
| Dic | 1,45 | |

1/ Promedio al día 20 de febrero

Tomate procedente del departamento de Lima, principalmente. Precio bajó respecto al día de ayer.



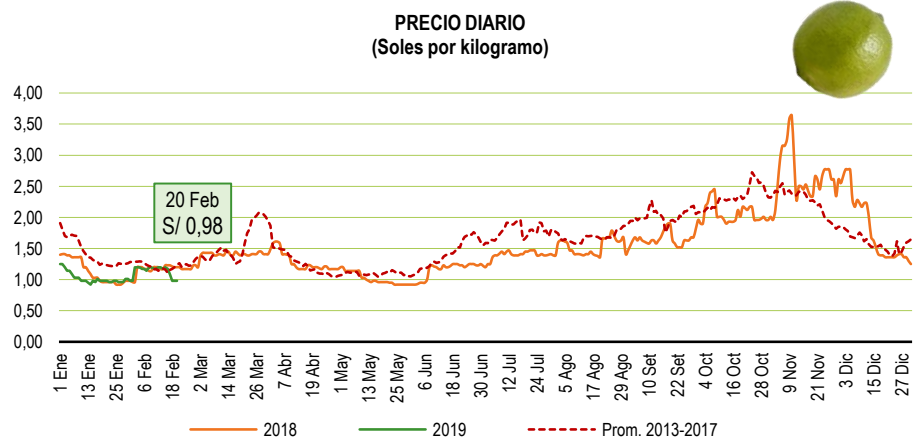
Limón sutil

PRECIO MENSUAL
(Soles por kilogramo)

| Mes | 2018 | 2019 |
|--------|------|------|
| Ene | 1,13 | 1,01 |
| Feb 1/ | 1,17 | 1,14 |
| Mar | 1,40 | |
| Abr | 1,26 | |
| May | 1,00 | |
| Jun | 1,17 | |
| Jul | 1,41 | |
| Ago | 1,53 | |
| Sep | 1,64 | |
| Oct | 2,09 | |
| Nov | 2,66 | |
| Dic | 1,84 | |

1/ Promedio al día 20 de febrero

Limón procedente de los departamentos de Piura y Lambayeque. Precio se mantiene respecto al día de ayer.



Mercado Mayorista N°2-Frutas

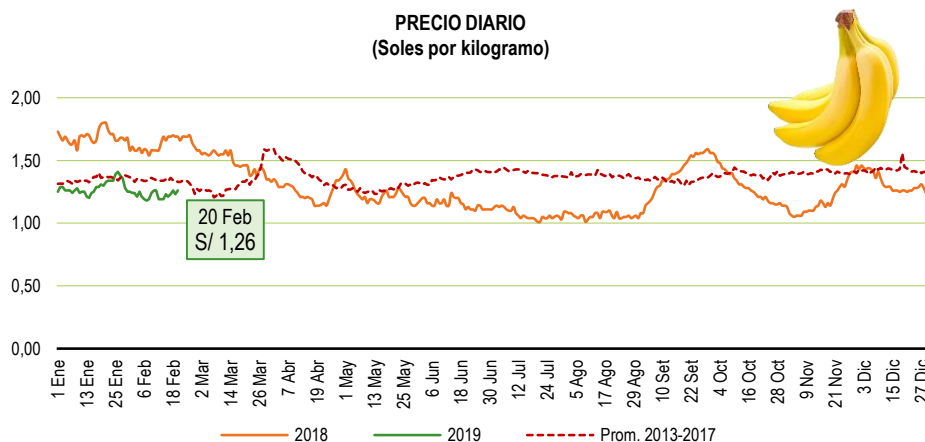
Plátano seda

PRECIO MENSUAL
(Soles por kilogramo)

| Mes | 2018 | 2019 |
|--------|------|------|
| Ene | 1,68 | 1,29 |
| Feb 1/ | 1,62 | 1,22 |
| Mar | 1,48 | |
| Abr | 1,25 | |
| May | 1,22 | |
| Jun | 1,15 | |
| Jul | 1,07 | |
| Ago | 1,06 | |
| Sep | 1,38 | |
| Oct | 1,29 | |
| Nov | 1,18 | |
| Dic | 1,32 | |

1/ Promedio al día 20 de febrero

Esta variedad de plátano ingresa de las zonas productoras de Piura y Tumbes. Precio subió ligeramente respecto al día de ayer.



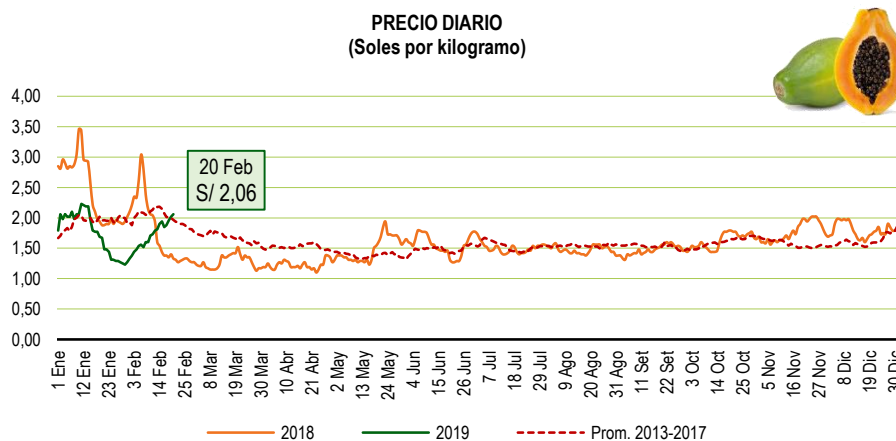
Papaya selva

PRECIO MENSUAL
(Soles por kilogramo)

| Mes | 2018 | 2019 |
|--------|------|------|
| Ene | 2,39 | 1,75 |
| Feb 1/ | 1,97 | 1,71 |
| Mar | 1,28 | |
| Abr | 1,23 | |
| May | 1,48 | |
| Jun | 1,55 | |
| Jul | 1,51 | |
| Ago | 1,48 | |
| Sep | 1,46 | |
| Oct | 1,62 | |
| Nov | 1,77 | |
| Dic | 1,79 | |

1/ Promedio al día 20 de febrero

Su procedencia es de la selva nor oriental y Madre de Dios. Menor oferta de papaya de primera calidad, precio subió respecto al día de ayer.



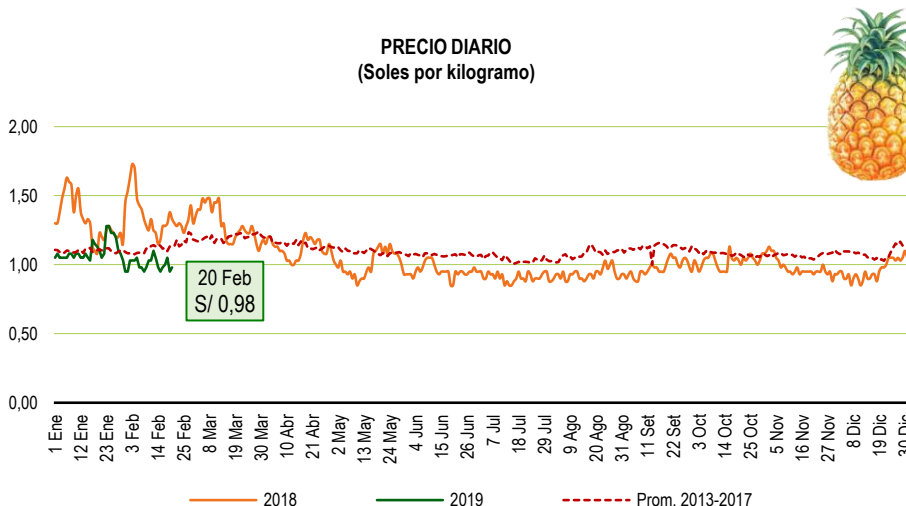
Piña hawaiana

PRECIO MENSUAL
(Soles por kilogramo)

| Mes | 2018 | 2019 |
|--------|------|------|
| Ene | 1,32 | 1,10 |
| Feb 1/ | 1,37 | 1,00 |
| Mar | 1,29 | |
| Abr | 1,12 | |
| May | 1,00 | |
| Jun | 0,96 | |
| Jul | 0,91 | |
| Ago | 0,93 | |
| Sep | 0,97 | |
| Oct | 1,03 | |
| Nov | 0,98 | |
| Dic | 0,95 | |

1/ Promedio al día 20 de febrero

Procede de selva central (Junín). Precio subió ligeramente respecto al día de ayer.





PERÚ

Ministerio de Agricultura y Riego

Monitoreo de mercados

Naranja valencia

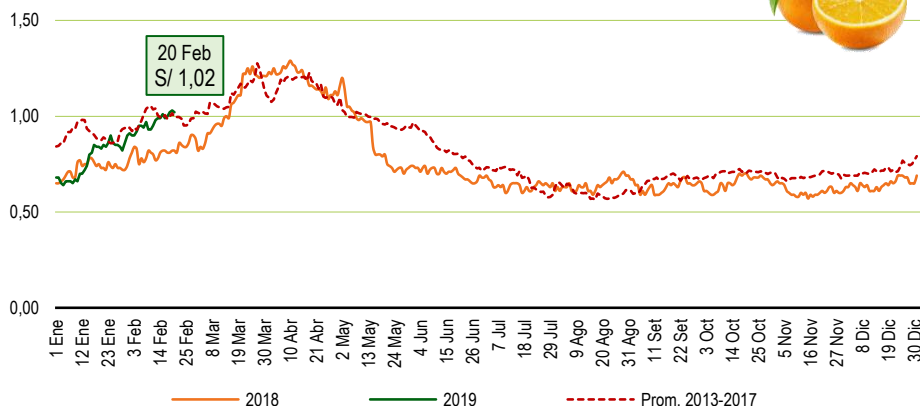
PRECIO MENSUAL
(Soles por kilogramo)

| Mes | 2018 | 2019 |
|--------|------|------|
| Ene | 0,73 | 0,76 |
| Feb 1/ | 0,80 | 0,96 |
| Mar | 1,05 | |
| Abr | 1,19 | |
| May | 0,88 | |
| Jun | 0,70 | |
| Jul | 0,63 | |
| Ago | 0,64 | |
| Sep | 0,63 | |
| Oct | 0,65 | |
| Nov | 0,61 | |
| Dic | 0,64 | |

1/ Promedio al día 20 de febrero

Producto procedente de selva central (Junín).

PRECIO DIARIO
(Soles por kilogramo)



Centros de acopio aves vivas

Pollo en pie

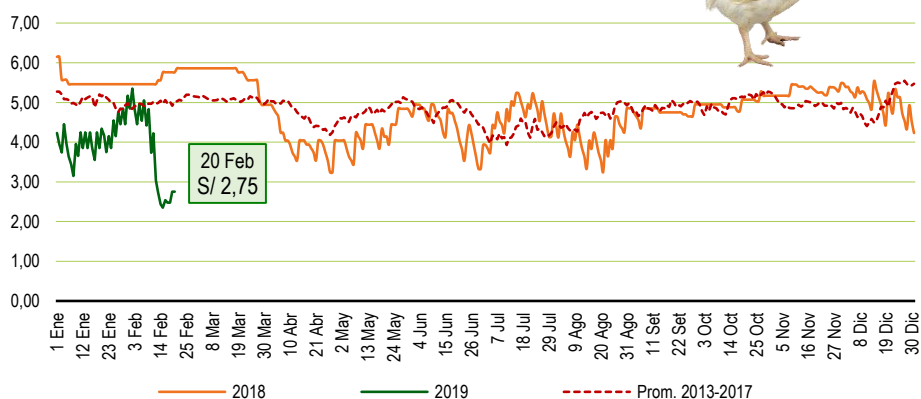
PRECIO MENSUAL
(Soles por kilogramo)

| Mes | 2018 | 2019 |
|--------|------|------|
| Ene | 5,49 | 4,08 |
| Feb 1/ | 5,56 | 3,74 |
| Mar | 5,70 | |
| Abr | 4,00 | |
| May | 4,24 | |
| Jun | 4,38 | |
| Jul | 4,63 | |
| Ago | 4,08 | |
| Sep | 4,76 | |
| Oct | 4,99 | |
| Nov | 5,30 | |
| Dic | 5,03 | |

1/ Promedio al día 20 de febrero

El precio del pollo, en centros de acopio, no varió respecto al día de ayer.

PRECIO DIARIO
(Soles por kilogramo)





PERÚ

Ministerio de Agricultura y Riego

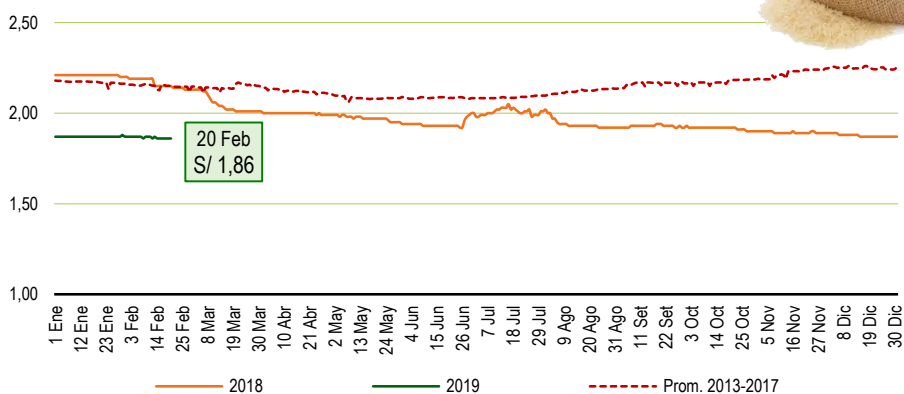
Mercado Productores Santa Anita Arroz superior

PRECIO MENSUAL
(Soles por kilogramo)

| Mes | 2018 | 2019 |
|--------|------|------|
| Ene | 2,21 | 1,87 |
| Feb 1/ | 2,17 | 1,87 |
| Mar | 2,05 | |
| Abr | 2,00 | |
| May | 1,97 | |
| Jun | 1,94 | |
| Jul | 2,01 | |
| Ago | 1,94 | |
| Sep | 1,93 | |
| Oct | 1,92 | |
| Nov | 1,89 | |
| Dic | 1,88 | |

1/ Promedio al día 20 de febrero

PRECIO DIARIO
(Soles por kilogramo)



Maíz amarillo duro

PRECIO MENSUAL
(Soles por kilogramo)

| Mes | 2018 | 2019 |
|--------|------|------|
| Ene | 1,09 | 1,21 |
| Feb 1/ | 1,05 | 1,20 |
| Mar | 1,04 | |
| Abr | 1,08 | |
| May | 1,17 | |
| Jun | 1,37 | |
| Jul | 1,42 | |
| Ago | 1,28 | |
| Sep | 1,24 | |
| Oct | 1,29 | |
| Nov | 1,30 | |
| Dic | 1,28 | |

1/ Promedio al día 20 de febrero

PRECIO DIARIO
(Soles por kilogramo)

